

Украинская Энергетическая Биржа



Заклучено

10000 сделок

Зарегистровано

600 компаний

Объём
реализации

8,6 млрд.грн

Продано
нефтепродуктов

800 тыс.т

Продано
LPG

200 тыс.т

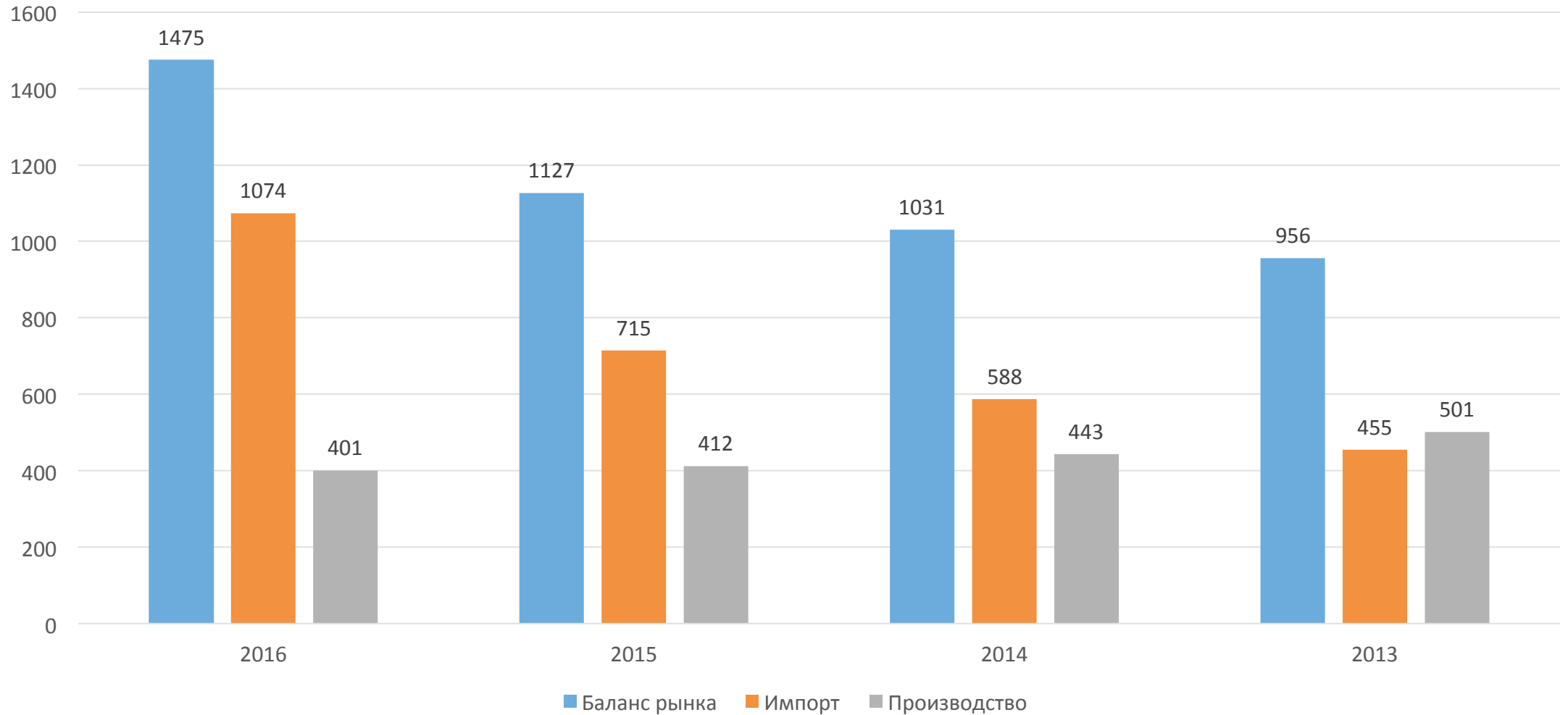
Продано
Природного газа

60 млн.м.куб.



Рынок моторного топлива

СУГ



Рынок моторного топлива СУГ



■ Республика
Белорусь

■ РФ

■ Другие



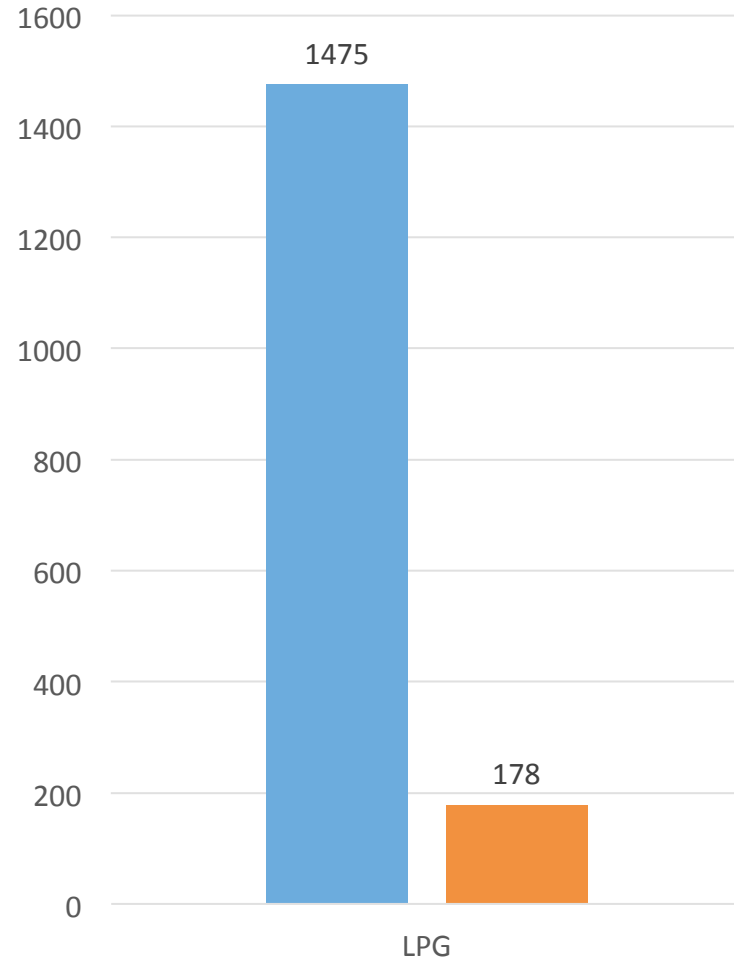
■ Дизель

■ Бензин

■ СУГ

Биржевые продажи

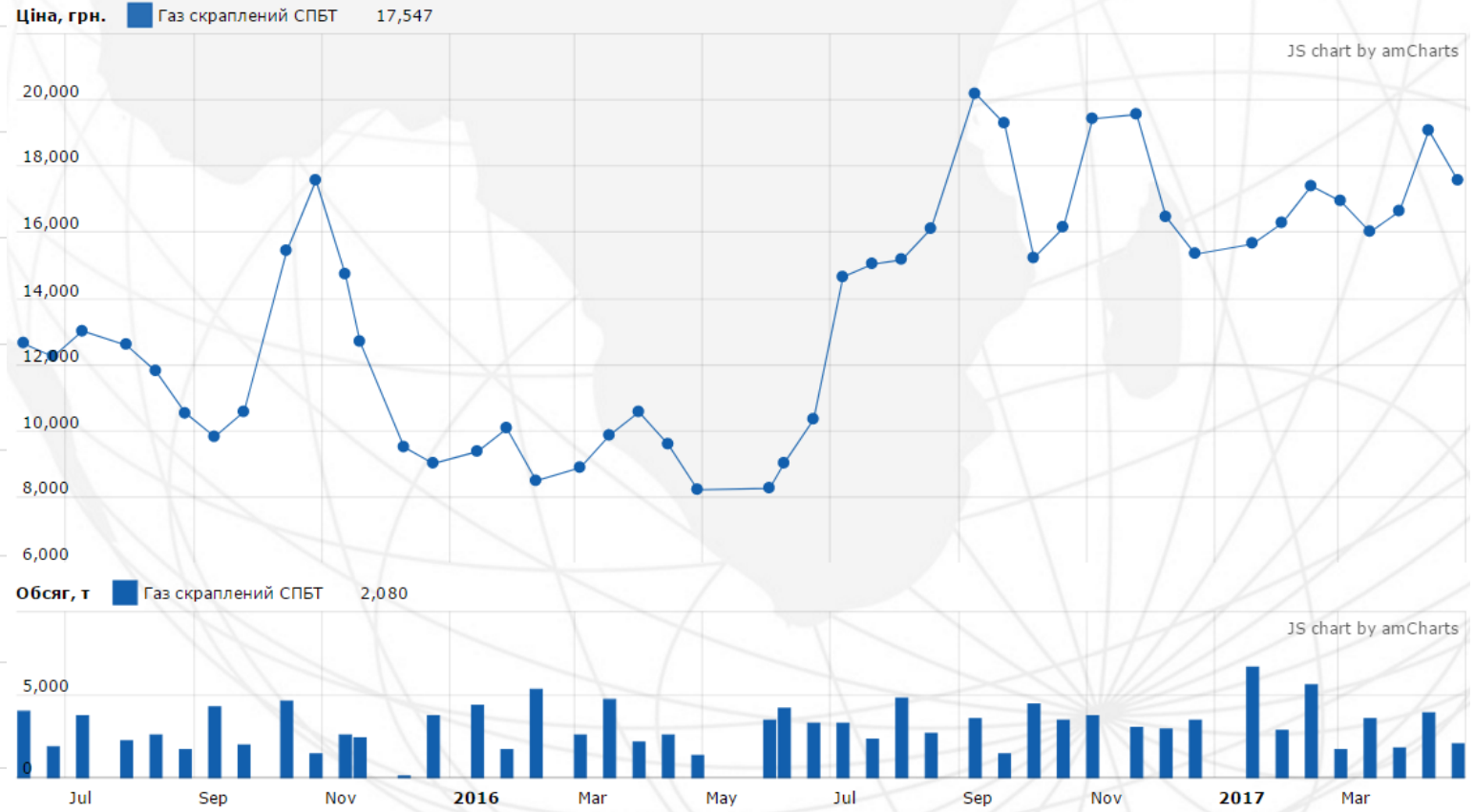
LPG



■ Баланс рынка ■ Продажи УЕБ

Газ скраплений СПБТ - EXW, автотранспорт

Дата	Товар	Базис	Секція	Обсяг, од. вим.	Ціна, грн.	Відхилення, грн.	Ціна, USD	Відхилення, %
26.04.2017	Газ скраплений СПБТ	EXW	Скраплений газ	2080 т	17547.00	-1532,36 грн.	658,87	-8,03%



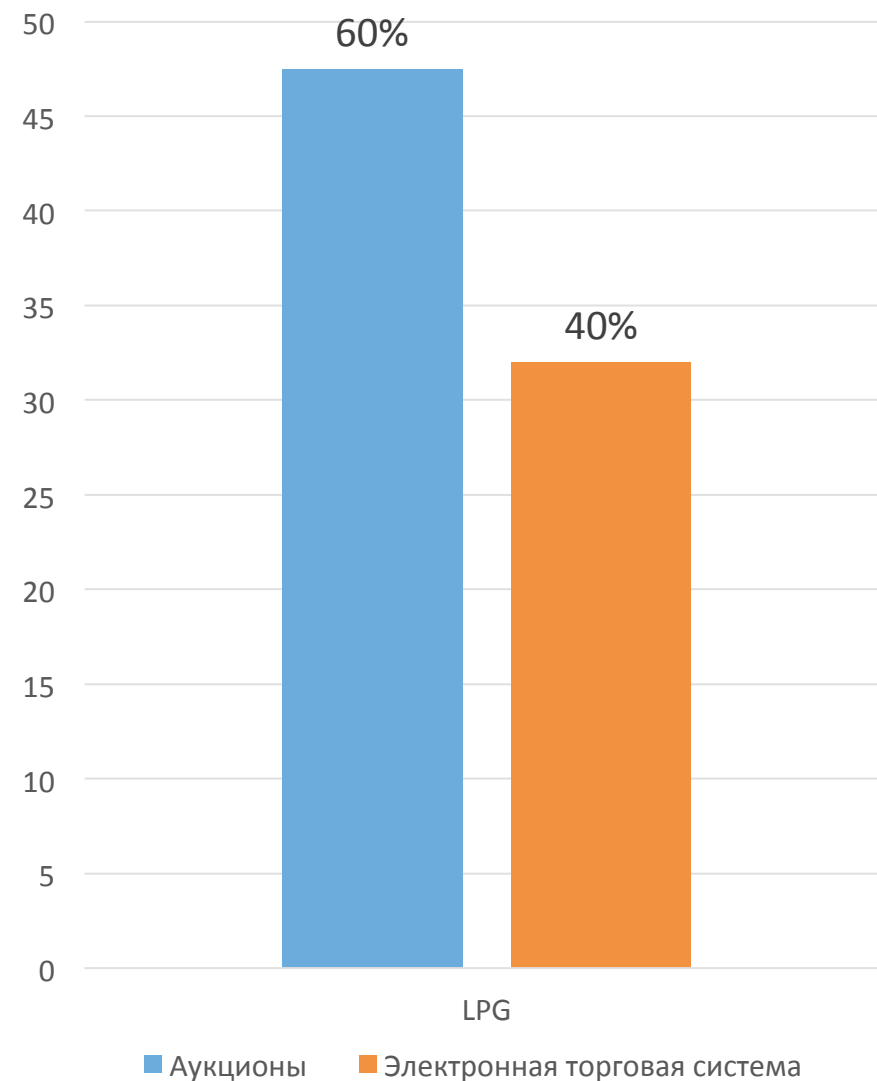
Структура продаж. январь-март 2017

Заклучено
2000 сделок

Продано LPG
80 тыс.т

Объём реализации
1,4 млрд.грн

Структура продаж



Факторы построения прозрачного рынка

Переход на электронные аукционы

Прозрачные конкурентные условия для участников торгов

Повышение ликвидности путем концентрация биржевой торговли до 20-30%

Повышение платежной дисциплины контрагентов

Четкие сроки поставки

Биржевой индикатив



Концентрация биржевой торговли

2016	Пн	Вт	Ср	Чт	Пт	Сб	Вс	Пн	Вт	Ср	Чт	Пт	Сб	Вс	Всего
Январь					1	2	3	4	5	6	7	8	9	10	4
	11	12	13	14	15	16	17	18	19	20	21	22	23	24	
	25	26	27	28 ₂	29	30	31								
Февраль								1	2	3	4	5	6	7	7
	8	9	10	11	12	13	14	15	16	17	18	19	20	21	
	22	23 ₂	24	25	26	27	28	29							
Март									1	2	3	4	5	6	8
	7	8	9	10	11	12	13	14	15	16	17	18	19	20	
	21	22	23	24	25	26	27	28	29	30	31				
Апрель												1	2	3	7
	4	5	6	7	8	9	10	11	12 ₂	13	14	15	16	17	
	18	19	20	21	22	23	24	25	26 ₂	27	28	29	30		
Май														1	7
	2	3	4	5	6	7	8	9	10	11	12	13	14	15	
	16	17	18	19	20	21	22	23	24	25	26	27	28	29	
Июнь			1	2	3	4	5	6	7	8	9	10	11	12	7
	13	14	15	16	17	18	19	20	21	22	23	24	25	26	
	27	28	29	30 ₂											

Июль					1	2	3	4	5	6	7	8	9	10	11	
	11	12	13	14	15	16	17	18	19	20	21	22	23	24		
	25	26	27	28 ₂	29	30	31									
Август								1	2	3	4 ₂	5	6	7	13	
	8	9	10	11	12	13	14	15	16	17	18 ₂	19	20	21		
	22	23	24	25	26	27	28	29	30 ₃	31						
Сентябрь												1	2	3	4	18
	5	6	7	8	9	10	11	12	13	14	15 ₂	16	17	18		
	19	20	21	22	23 ₃	24	25	26	27	28	29 ₂	30				
Октябрь														1	2	26
	3	4	5	6 ₂	7 ₂	8	9	10	11 ₂	12	13	14	15	16		
	17	18	19	20 ₃	21	22	23	24 ₂	25 ₂	26 ₂	27 ₃	28 ₂	29	30		
Ноябрь		1 ₂	2 ₂	3 ₂	4	5	6	7	8	9	10	11	12	13	21	
	14	15	16	17	18	19	20	21	22	23	24 ₂	25 ₂	26	27		
	28	29 ₂	30													
Декабрь				1	2	3	4	5	6 ₂	7 ₂	8	9	10	11	23	
	12	13	14	15	16	17	18	19	20 ₂	21	22 ₃	23	24	25		
	26	27 ₃	28	29	30	31										

Основные игроки



НЕФТЯНА КОМПАНІЯ
АЛЬЯНС
У К Р А І Н А



АЛЬЯНС
ОЙЛ ТРЕЙДИНГ



UPK COMMERCE

ЭПРОМ
ПРО

производство и продажа нефтепродуктов

Торговля импортным ресурсом

ТБ «Украинская энергетическая биржа» проводит работу по внедрению торговли импортными нефтепродуктами на основных торговых хабах.

Преимущества:

- Создание прозрачного биржевого индикатива для украинского рынка LPG и нефтепродуктов
- Концентрация торгов импортными и внутренними энергоресурсами на одной площадке, что позволяет сделать цены более конкурентными, репрезентативными и прогнозируемыми
- Возможность торговать TERM контрактами



ТБ «Украинская Энергетическая биржа имеет возможность приема валюты в качестве гарантийного обеспечения без обязательной её продажи участниками на межбанковском валютном рынке

Клиринг ОТС сделок.

Предпосылки внедрения

- экономический и финансовый кризис
- «банкопад»
- глобальный уровень недоверия в экономических отношениях
 - между контрагентами
 - между банками
 - между банками и клиентами
- повышение рисков ведения хозяйственной деятельности
- трудности с ликвидностью и оборотными средствами
- сужение круга контрагентов и снижение лимитов на контрагентов
- ужесточение требований банков по финансированию бизнеса и высокие ставки (факторинг, авалирование векселей, операции с акредитивами и т.д.)

Все это снижает потенциальные возможности бизнеса

Клиринг ОТС сделок.

Преимущества

Снижение

- рисков непоставки/нерасчетов при заключении 2-х сторонних сделок на внебиржевом рынке (over the counter markets - OTC)
- уровня отвлечения оборотных средств
- операционных издержек
- издержек фондирования (которые значительны при использовании банковских инструментов)

Повышение

- уровня исполнения внебиржевых сделок
- эффективности бизнеса

**Изменение статуса сделки с внебиржевой на биржевую
(биржевой контракт, биржевая цена, рыночная цена)**

Клиринг ОТС сделок.

Функции биржи

Биржа - третья сторона, предоставляющая услуги:

- клиринга обязательств (двусторонний клиринг, многосторонний, централизованный)
- урегулирования поставки и/или расчетов
- управления рисками сторон сделки (с/без выполнения функций центрального контрагента, с/без принятия рисков сторон сделки)
- обеспечения расчетов

Итог

- гарантия исполнения 2-х сторонних сделок
- снижение рисков неисполнения договоров

Клиринг ОТС сделок.



1. Регистрация сделки на бирже
2. Предоставление гарантии на биржу
3. Поставка товара
4. Предоставление документов удостоверяющих выполнение обязательств
5. Возврат и перечисление средств

Преимущества:

Счета открыты:

Credit Agricole

Raiffeisen Bank Aval

OTP Bank

Стоимость услуги **0,1%** от суммы сделки.

Стоимость аккредитива **2-7,5%**



Система биржевого репортинга

Репортінг

[Угоди](#)
[Змінити пароль](#)
[Вийти \(stud1\)](#)

[Головна](#) » [Угоди \(всі\)](#) » [Непідписані](#) » [Підписані \(7\)](#)

Угоди
[Додати](#) Елементи 1—7 із 7.

Номер договору купівлі-продажу	Дата договору купівлі-продажу	Назва контрагента	Обсяг товару в одиниці виміру	Ціна або премія/дисконт за одиницю товару	Валюта	Вартість	Підпис
38	24.02.2017	ТОВ "Клін петроліум"	100	25800	UAH	2580000	
65	15.02.2017	ТОВ "Uolix"	150	-25	UAH		
54	13.02.2017	Faktor X	150	120	USD	18000	
25	20.02.2017	Global Company	800000	150	USD	120000000	
33	20.02.2017	ТОВ "Галпоставка"	100	8200	UAH	820000	
27	23.02.2017	ТОВ "Росток"	100	26500	UAH	2650000	
22-92-БТ	22.02.2017	Товариство з обмеженою відповідальністю "Покупець-1"	550	0	UAH		

[Додати](#)

Звернутись в службу технічної підтримки:

Репортінг © 2017



Система биржевого репортинга

reporting.ueex.com.ua/appl/report

Додатки Газовые трейдеры Комерційні торги та : 24

Угоди Користувачі Товари Валюта Базиси Спосіб транспортування Одиниці Відхилення **Звіти** Змінити пароль Вийти (eltorg)

Генерувати

Від

До

Ринок *

Товар *

Тип товару *

Додаткові дані 1

Додаткові дані 2

Додаткові дані 3

Додаткові дані 4

Додаткові дані 5

Додаткові дані 6

Додаткові дані 7

Вид контракту *

Країна походження товару

Валюта *

Дата	Загальний обсяг	Обсяг по угодах за ціною	Обсяг по угодах за диференціалом	Загальна вартість по угодах за ціною, грн	Середньозважена ціна по угодах за ціною	Кількість угод
07.02.2017	1230	1230		2509200	2040	1
02.03.2017	760	760		1501000	1975	1
06.03.2017	450	450		945000	2100	1
09.03.2017	2070	2070		5382000	2600	1
15.03.2017	1050	1050		1494000	1422.86	3
16.03.2017	500	500		800000	1600	1

Всього угод: 8

Середньозважена ціна по угодах за ціною

Обсяг по угодах за ціною

Инструменты для мониторинга рынка

В связи с тем, что украинский рынок является премиальным для экспортёров по всем видам нефтепродуктам и тем, что рынок очень чувствителен к ценам на смежных рынках, сезонности спроса и ремонтах на заводах целесообразно разработать и внедрить внутренний индекс для украинского рынка.

Основные инструменты для мониторинга:

- Биржевые котировки
- Нетбэки

УЭБ/УГД
КУРСЫ ВАЛЮТ НБУ 05.04

100 USD: 2711.8953 UAH
100 EUR: 2888.4397 UAH

РЕЗУЛЬТАТЫ ТОРГОВ UAH

A95 авто:	27582,50/+1,03%	04.04
A95 жд:	27750,00/+2,02%	04.04
A92 авто:	26650,00/+0,95%	04.04
A92 жд:	26730,00/+1,63%	04.04
ДП авто:	22792,50/+0,79%	02.02
ДП жд:	22693,33/+0,82%	02.02
СПБТ (Т):	16624,89/+4,40%	29.03
СПБТ (Я):	16637,83/+3,66%	29.03
ПБА:	17013,08/+5,63%	29.03
БТ:	15921,47/-4,50%	15.03

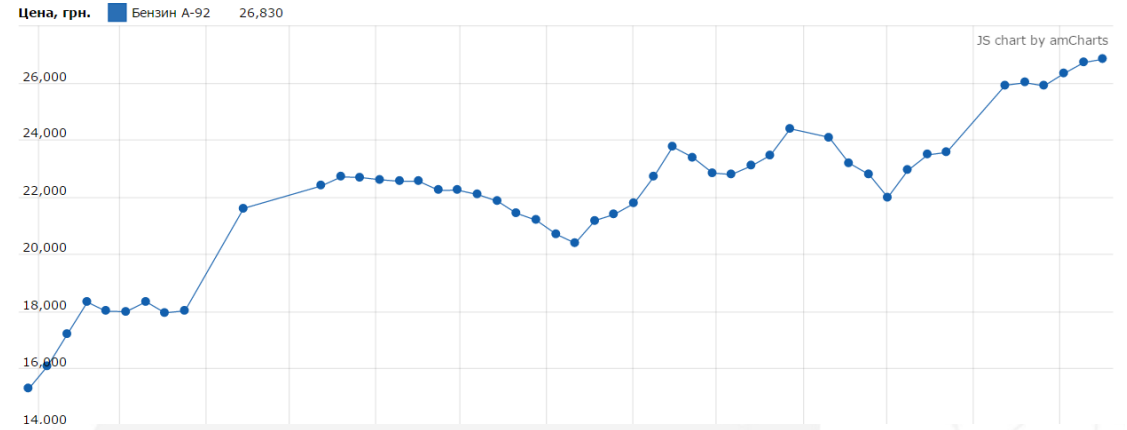
Сегодня: 05.04.2017, 17:52:23

март 2017

Пн	Вт	Ср	Чт	Пт	Сб	Вс
		1 2	2 3	3 2	4	5
6	7 3	8	9 3	10 4	11	12
13	14 5	15 2	16 3	17 2	18	19
20	21 3	22 2	23 3	24	25	26
27	28 2	29	30 5	31		

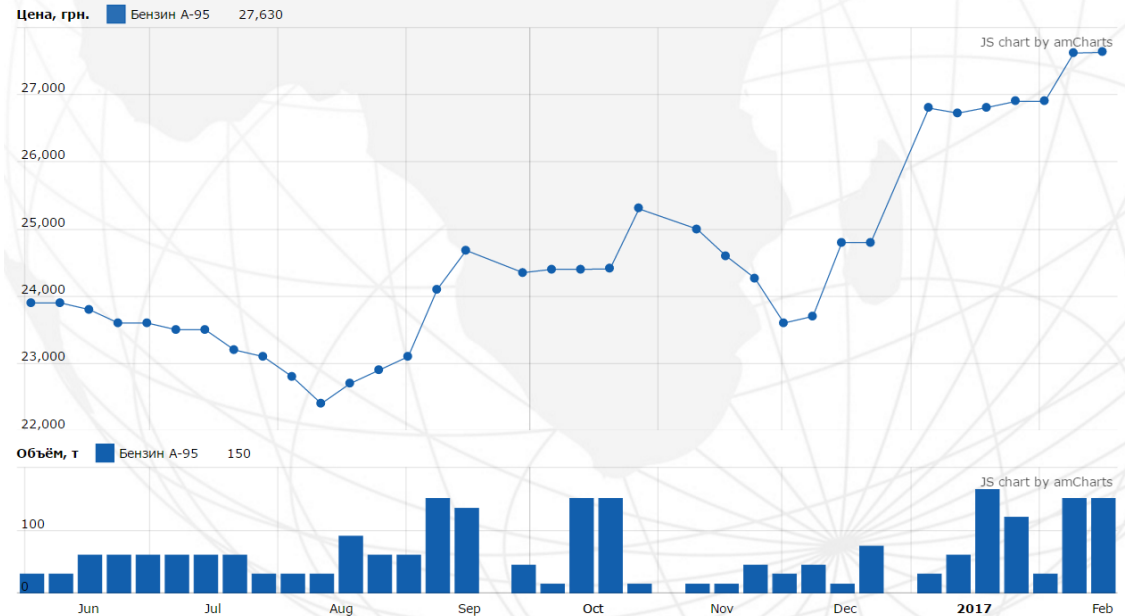
Бензин А-92 - EXW, автотранспорт

Дата	Товар	Базис	Секция	Объём, ед. изм.	Цена, грн.	Отклонение, грн.	Цена, USD	Отклонение, %
14.02.2017	Бензин А-92	EXW	Нефтепродукты	300 т	26830.00	+111,82 грн.	987,66	+0,42%



Бензин А-95 - EXW, автотранспорт

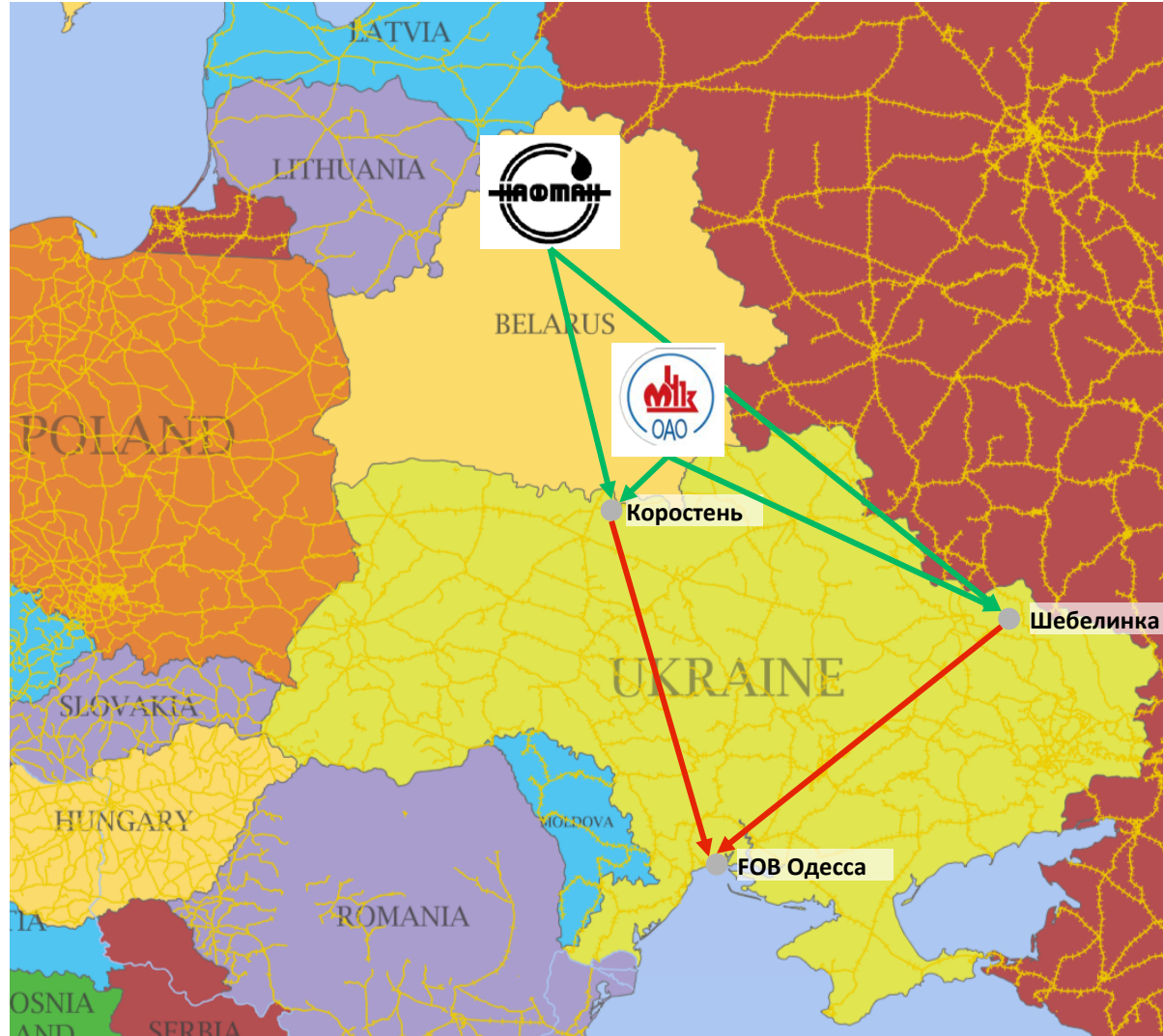
Дата	Товар	Базис	Секция	Объём, ед. изм.	Цена, грн.	Отклонение, грн.	Цена, USD	Отклонение, %
14.02.2017	Бензин А-95	EXW	Нефтепродукты	150 т	27630.00	+10,00 грн.	1017,11	+0,04%



Инструменты для мониторинга рынка Нетбэк



THOMSON REUTERS



ТБ «Украинская энергетическая биржа» совместно с THOMSON REUTERS разрабатывает нетбэки для украинского рынка нефтепродуктов

Нетбэк - индексы цен на нефтепродукты сопоставимых зарубежных рынков – товарные индексы, отражающие расчетные индикативные цены определенного обобщенного нефтепродукта в пункте его отправления и рассчитываемые на основании котировок международного информационного агентства THOMSON REUTERS и информации о транспортных, логистических и налоговых затратах и выплатах.

Экспортный нетбэк для Р. Беларусь на базисе фр.-завод
 Цена ↓ Беларусь = $TR \downarrow$ котировка - Фрахт - Транспорт до Р

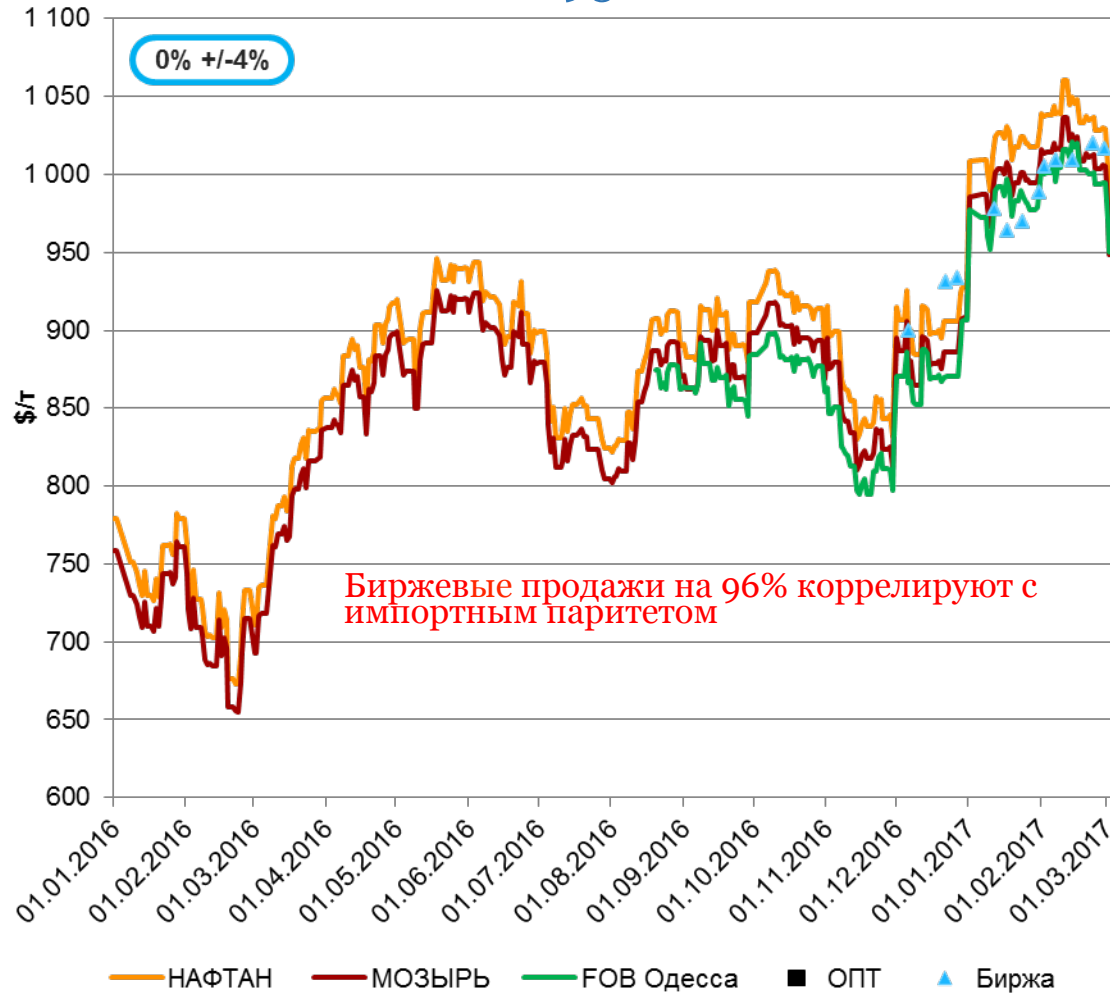
Украинский импортный нетбэк
 Цена ↓ базис = (Цена ↓ Беларусь + Транспорт + Акциз) ×

Украинский экспортный нетбэк
 Цена ↓ базис = (FOB ↓ Одесса – Фрахт – Транспорт + Акциз)

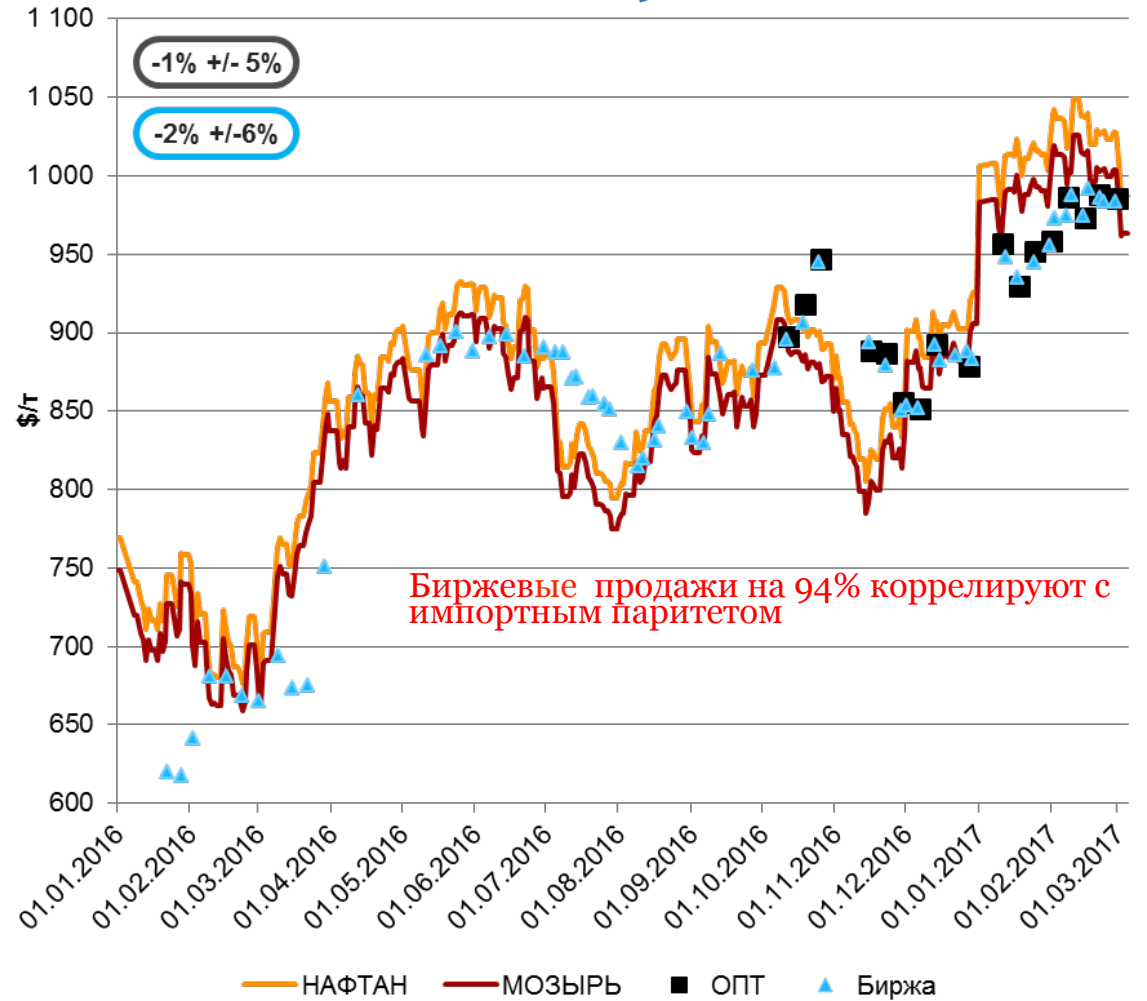
Инструменты для мониторинга рынка

Нетбэк бензин

A - 95



A - 92



Электронная торговая система

ТБ «УЭБ» имеет в своем активе собственную современную электронную торговую систему – это масштабируемый комплекс информационно-технических решений, который обеспечивает взаимодействие покупателя, продавца, биржи и расчетного банка с помощью электронных каналов связи на всех этапах заключения биржевой сделки.

Анонимность участников торгов и отсутствие между ними каких-либо контактов до завершения торгов нивелирует возможные коррупционные схемы.

Программный продукт «Биржевая электронная торговая система» (ПП БЭТС) был разработан ведущими биржевыми и IT специалистами Украины, которые имеют глубокие знания и опыт в разработке именно электронных биржевых площадок.

При разработке ПП БЭТС были учтены пожелания участников различных товарных рынков, а также внутренний и международный опыт электронной биржевой торговли.

Серверная часть ПП БЭТС размещена в современном дата-центре, который соответствует требованиям стандарта **Uptime Institute Data Center Site Infrastructure Standard** за уровнем **TIER III**.





Електронная торговая система

На ТБ «УЭБ» функционирует клиринговая система и система управления рисками исполнения сделок, которая, в том числе, предусматривает внесения гарантийного обеспечения участниками биржи перед торгами и установления биржей торговых лимитов на них, а также использование ПО «электронная очередь» для мониторинга выполнения обязательств по сделкам.

100% сделок, заключенных на бирже закончились реальной поставкой товара.

Позиція

Пропозиції

Обсяг	Ціна
2	17 990,00

Замовлення прийнято

№ позиції 1 Напрямок **Продаж** Секція **УГВ - енергоресурси**
Товар **Бензин А-95 ФОРСАЖ** Марка/сорт/ресурс **ТУ У 19.2-36956615-014:2014**

Очікує торгів

Кількість лотів: 19 Обсяг лота: 55 Загальний обсяг: 1 045.000
Ціна: 18000 Загальна вартість: 18 810 000.00

На торгах

Кількість лотів: 1 Обсяг лота: 55 Загальний обсяг: 55.000
Ціна: 18000 Загальна вартість: 990 000.00
Залишок часу: 00:00:45

Ваша пропозиція

У черзі

Кількість лотів: 1 Обсяг лота: 55 Загальний обсяг: 55.000
Ціна: 18000 Загальна вартість: 990 000.00

Прийняття умов позиції

Виставити ціну Пропозиція

Обсяг: 1 Ціна: 18010 Вартість: 990 550.00

Надіслати

Базис поставки **EXW** Місце відвантаження **Шебелинське ВПКН**
Умови транспортування **автотранспортом**

Свідоцтво

№ позиції 1 Секція **УГВ - енергоресурси**
Товар **Бензин А-95 ФОРСАЖ** Марка/сорт/ресурс **ТУ У 19.2-36956615-014:2014**
Базис поставки **EXW** Місце відвантаження **Шебелинське ВПКН**
Умови транспортування **автотранспортом**
Строк постачання з 21.03.2016 по 30.03.2016, Укласти договір до 22.03.2016

Умови оплати **100% попередня оплата**
Додаткові умови **виробництво Шебелинського відділення з переробки газового конденсату та нафти філії Управління з переробки газу та газового конденсату Публічного акціонерного товариства "Укргазвидобування" (39420, Полтавська обл., Машівський р-н, с. Базилівщина, вул. Польова, 6)**

Свідоцтво № 1.1
Кількість лотів: 4 Обсяг лота: 55 Загальний обсяг: 220 000

Торги: UGV-65 (Торги)

stud3 : I.M. Hukimelova 18.03.2016 15:41:33 Вийд

Торги Проведення Кабінет Параметри

Позиції Власні заявки

№	Секція	Товар	Марка/с	Напрямок	Базис	Пункт	Умови т	Лотів	В лоті	Торгуєт	Ціна	Період	Стан	Інфо
1	УГВ - енергоресурси	Бензин А-95 ФОРСАЖ	ТУ У 19.2	Продаж	EXW	Шебелинське ВПКН	автотран	19	55	2	17 990,00	00:00:48	Прийнято	Ваша пропоз
2	УГВ - енергоресурси	Бензин А-95 ФОРСАЖ	ТУ У 19.2	Продаж	EXW	Шебелинське ВПКН	залізниця	10	115	1	18 020,00	---	Виставлено	
3	УГВ - енергоресурси	Деетанпропанбутанізований	ТУ У 11.1	Продаж	EXW	Шебелинське ВПКН	автотран	16	55	1	11 000,00	---	Виставлено	
4	УГВ - енергоресурси	Деетанпропанбутанізований	ТУ У 11.1	Продаж	EXW	Шебелинське ВПКН	залізниця	9	115	1	11 000,00	---	Виставлено	
5	УГВ - енергоресурси	Паливо для дизельних двиг	ТУ У 23.1	Продаж	EXW	Шебелинське ВПКН	автотран	15	55	1	14 030,00	---	Виставлено	
6	УГВ - енергоресурси	Паливо для дизельних двиг	ТУ У 23.1	Продаж	EXW	Шебелинське ВПКН	залізниця	13	120	1	14 020,00	---	Виставлено	
7	УГВ - енергоресурси	Мазут м-100	ДСТУ 40	Продаж	EXW	Шебелинське ВПКН	автотран	17	60	1	3 800,00	---	Виставлено	
8	УГВ - енергоресурси	Мазут м-100	ДСТУ 40	Продаж	EXW	Шебелинське ВПКН	залізниця	8	120	1	3 500,00	---	Виставлено	

Додати Редагувати Підписати Excel

Электронная торговая система

Режимы торгов :

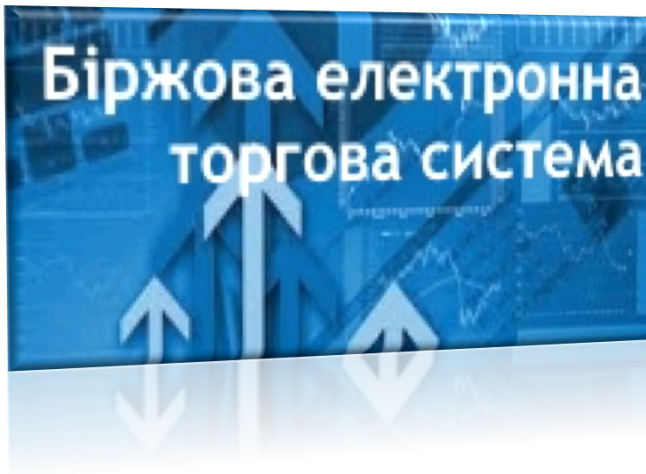
- Аукционные торги
- Спотовые торги
- Торговля форвардными контрактами
- Торговля деривативами
- Торговля дифференциалами

Торги осуществляются в форме встречного анонимного аукциона

Торги проходят в сети Интернет на базе электронной торговой системы (ЭТС)

ЭТС работает в рамках лимитов гарантийного обеспечения участников

Цены формируются исключительно на основе спроса и предложения в ходе торгов





Спасибо за внимание!